

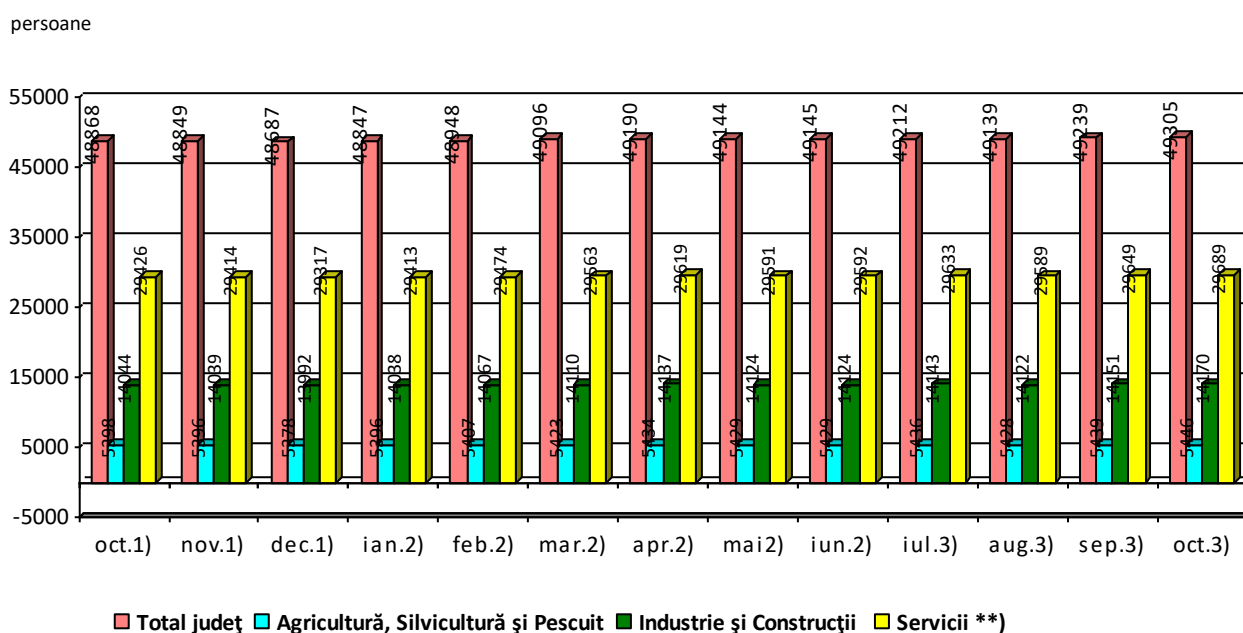
Domeniul: Forța de muncă

## ÎN LUNA OCTOMBRIE 2024, ÎN JUDEȚUL IALOMIȚA:

- **EFFECTIVUL SALARIAȚILOR A CRESCUT CU 0,9% FAȚĂ DE LUNA OCTOMBRIE 2023.**
- **CÂȘTIGUL SALARIAL MEDIU NOMINAL NET A FOST DE 4744 LEI, ÎN CREȘTERE CU 21,9% FAȚĂ DE LUNA OCTOMBRIE 2023.**

- **Efectivul salariaților** din județul Ialomița la sfârșitul lunii octombrie 2024 a fost de 49305 persoane, în creștere cu 0,1% față de luna septembrie 2024 și în creștere cu 0,9% față de luna octombrie 2023.

### Evoluția efectivului salariaților în perioada octombrie 2023 – octombrie 2024



<sup>1)</sup> Date operative

<sup>\*\*)</sup> Exclusiv forțele armate și personalul asimilat (Ministerul Apărării Naționale, Ministerul Afacerilor Interne, Serviciul Român de Informații etc.); începând cu luna septembrie 2017, inclusiv datele aferente totalității salariaților încadrați la birourile parlamentare din circumscripțiile electorale și plățiți din sume forfetare.

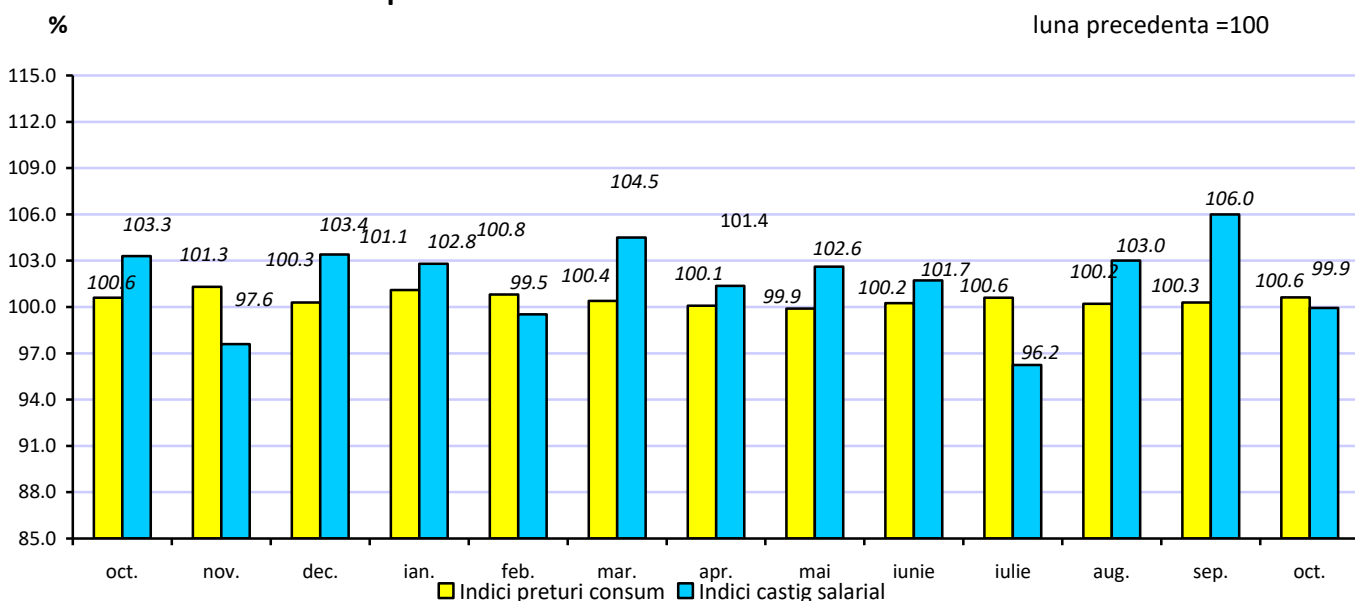
**Nota 1:** Datele lunare privind câștigul salarial și efectivul de salariați sunt obținute printr-o cercetare statistică selectivă. Începând cu luna ianuarie 2024, eșantionul cuprinde, pe total țară, circa 23.300 unități economico-sociale. Unitățile din „sectorul bugetar” (vezi notele metodologice) sunt cuprinse exhaustiv în cercetare, excepție făcând unitățile administrației publice locale pentru care datele la nivelul consiliilor locale comunale se culeg pe bază de eșantion reprezentativ la nivel de județ (cca. 820 de unități). Pentru sectorul economic, au fost incluse în cercetare unitățile cu 4 salariați și peste, care reprezintă 88,34% din numărul total al salariaților din acest sector.

**Nota 2:** Sectoarele de activitate sunt definite conform clasificării activităților din economia națională CAEN Rev. 2. Informațiile privind câștigurile salariale pentru anumite activități economice conform CAEN Rev. 2 din cadrul industriei și serviciilor (ex. extracția petrolului brut și a gazelor naturale, producția și furnizarea de energie electrică și termică, gaze, apă caldă și aer condiționat, poștă și de curier, intermediari financiare), în cea mai mare parte, sunt repartizate pe județe după sediul central al întreprinderii furnizoare de date.

**Nota 3:** Conform prevederilor legislației naționale în vigoare (OUG nr. 79/2017 cu modificările și completările ulterioare), contribuțiile de asigurări sociale, respectiv, cele de asigurări sociale de sănătate care cădeau în sarcina angajatorului au fost transferate în sarcina salariatului și, începând cu luna ianuarie 2018, sunt suportate în totalitate de salariat, fiind reflectate în cuantumul brut al câștigului salarial nominal. În consecință, indicatorul „câștig salarial mediu brut lunar” produs și diseminat începând cu luna de referință ianuarie 2018 nu mai este comparabil cu seriile de date anterioare anului 2018.

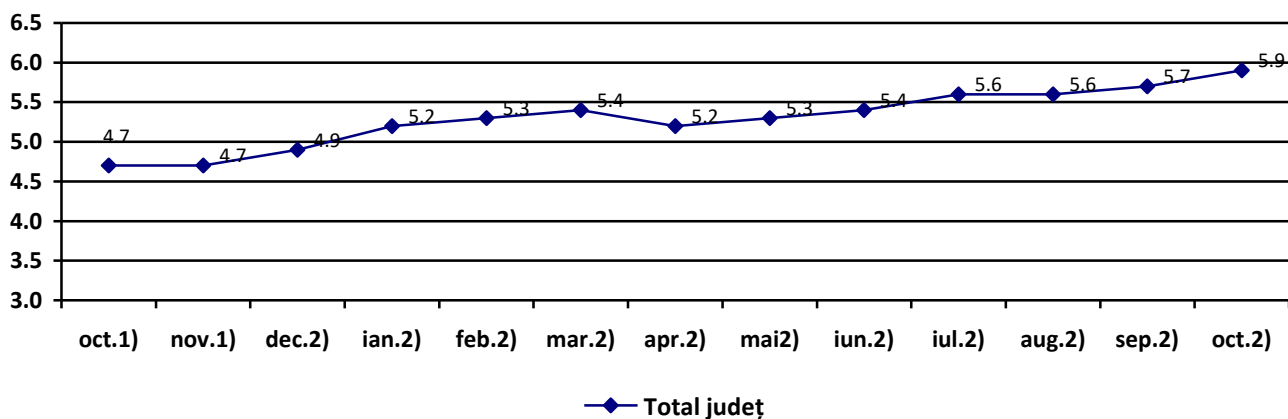
- **Câștigul salarial mediu nominal brut** în județul Ialomița, în luna octombrie 2024 a fost de 7651 lei, în creștere față de octombrie 2023 cu 26,6%.
- **Câștigul salarial mediu nominal net** a fost în luna octombrie 2024 de 4744 lei, în creștere cu 21,9% față de luna octombrie 2023. Valorile cele mai mari ale câștigului salarial mediu nominal net s-au înregistrat în servicii ( 4962 lei) și industrie și construcții ( 4477 lei) iar cele mai mici în agricultură, silvicultură și pescuit (4404 lei) .
- **Indicele câștigului salarial real<sup>1</sup>** a fost de 99,3% pentru luna octombrie 2024 față de luna septembrie 2024.

### Evoluția indicilor prețurilor de consum și a indicilor câștigurilor salariale medii nete, în perioada octombrie 2023 – octombrie 2024



- **Numărul șomerilor** înregistrați la sfârșitul lunii octombrie 2024 era de 4592 persoane, cu 867 persoane mai multe față de luna octombrie 2023.
- **Rata șomajului** înregistrată în luna octombrie 2024 a fost de 5,9% în raport cu populația activă civilă, situată peste cea înregistrată la nivel național (3,2%).

### Evoluția ratei șomajului în perioada octombrie 2023 – octombrie 2024



<sup>1)</sup> Date definitive, recalulate cu populația activă civilă la 1 ianuarie 2023; <sup>2)</sup> Date definitive, recalulate cu populația activă civilă la 1 ianuarie 2024.

<sup>1</sup> Calculat ca raport între indicele câștigului salarial nominal net și indicele prețurilor de consum